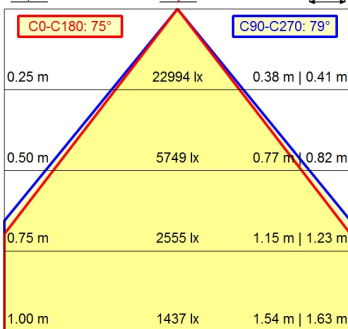
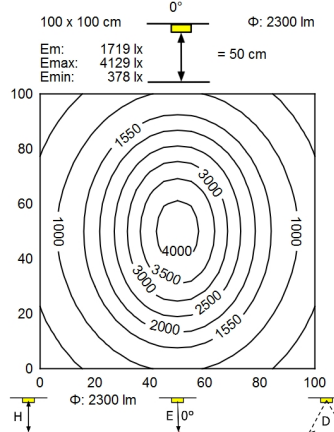
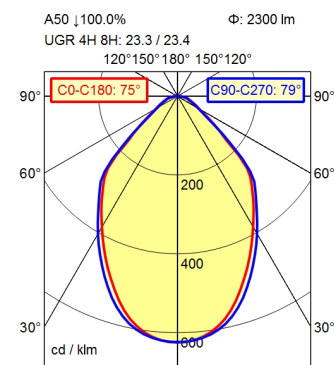


CEE 7/VII



#### Bestückung

**Betriebsgerät**

**Anschlusswerte**

**Sekundäre Spannung**

**Leistungsaufnahme**

**Sek. Leistungsaufnahme**

**Lichtstrom**

**Leuchtenlichtausbeute <sup>1)</sup>**

**Lichtart/-farbe**

**Farbtemperatur**

**Farbwiedergabe**

**Lichtverteilung/Direktanteil**

**Ausstrahlungswinkel**

**Farbtoleranz**

**Entblendung**

**Max. Leuchtdichte (L65)**

**UGR-Klasse (4H 8H) nach EN 12464-1**

**Schutzart/Schutzklasse**

**Technik**

**Schalter**

**Gehäuse**

**Leuchtmittelabdeckung**

**Gestänge**

**Gelenkentlastung**

**Netzanschlussleitung**

**Befestigung**

**Zierkontrast**

**EAN**

**Gewicht ohne/inkl. Verpackung**

**Abmessungen Verpackung LxBxH**

LED

Elektronischer Transformator

100 - 240 V; AC; 50 Hz; 60 Hz

24 V

ca. 30 W

ca. 26 W

ca. 2.300 lm

ca. 88 lm/W

Neutralweiß

ca. 4.000 K

Ra  $\geq$  90; R9  $\geq$  50

Direkt; ca. 100 %

75°

< 3 SDCM

optische Folie; Prismenblende

$\leq$  12.000 cd/m<sup>2</sup>

$\leq$  25

IP 20; I mit Steckernetzteil, III ohne Steckernetzteil

Touch DIM

Multifunktionstaster

Aluminiumfarben (farblos eloxiert)

Strukturiert; Kunststoff

Aluminiumfarben (farblos eloxiert)

Feder

ca. 3,4 m; Netzstecker; CEE 7/VII

Zapfen16; Tischklemme (Zubehör); Sockel

Schwarz

4013330131593

ca. 2,3 kg; 4,2 kg

ca. 865 mm; 420 mm; 102 mm

<sup>1)</sup> Bei Leuchten mit separatem Betriebsgerät bezieht sich die Lichtausbeute auf den Leuchtenkopf ohne Betriebsgerät.

